

# PİYASA YORUMU

## ARAŞTIRMA

 **HALKYATIRIM**

[halkyatirim.com.tr](http://halkyatirim.com.tr) | 444 42 55

## Küresel piyasalarda toparlanma eğilimi hakim

### Dün piyasalarda neler oldu?

Dün ABD'de makro veri gündeminde haftalık işgücü istatistikleri, konut satışları, ve Philadelphia FED İş görünümü takip edildi. Haftalık işgücü istatistiklerinde işsizlik başvuruları 16 Eylül haftasında 201 bin seviyesinde açıklanırken, beklenti 225 bin seviyesindeydi. Devam eden iş başvuruları da 9 Eylül haftasında beklentilerin altında 1.662K seviyesinde gerçekleşti. Konut satışlarına baktığımızda ise artan mortgage faizlerinde etkisiyle Ağustos ayında %0,7 azalış göstererek 4.04M adet seviyesinde gerçekleşmiş oldu. Açıklanan veri 2023 Ocak ayından bu yana en düşük seviyeye işaret ediyor. Philadelphia FED İş Görünümü endeksi ise beklentilerin oldukça altında -13.5 seviyesinde açıklanırken Ağustos ayında 12.0 seviyesinde açıklanmıştı.

Dün gelişmiş merkez ülke bankalarından İngiltere Merkez Bankası'nın (BOE) politika faiz kararı takip edildi. BOE, düşen enflasyon ve artan resesyon ihtimaline bağlı olarak politika faizini %5,25'te sabit tuttu ve böylelikle son 30 yılın en agresif sıkılaşma dönemine ara vermiş oldu. Aralık 2021'de başlayan sıkılaşma döngüsünün ardından 14 kez faiz artışına gidilmişti. Euro Bölgesi tarafında ise AMB yetkililerinden Nagel ve Stournaras'ın açıklaması yakından takip edildi. AMB Yetkilisi Nagel, Euro Bölgesi'nin kalıcı enflasyonla karşı karşıya olduğunu ve faiz oranlarının zirveye ulaşp ulaşmadığını söylemenin oldukça erken olduğunu ifade etti. Ayrıca Nagel, faiz oranlarının uzun bir süre yüksek bir seviyede kalması gerektiğini ifade etti. Stournaras ise, Avrupa Merkez Bankası'nın bir sonraki hamlesini ekonomik endişelere bağlı olarak indirimi olabileceğini aktarırken, faiz oranlarında zirveye ulaştıklarını düşündüğü belirtti.

ABD hisse senedi endekslerinde negatif seyir izlendi. S&P 500 endeksi %1,64 azalış 4.330,00 seviyesinden, Nasdaq %1,82 azalışla 13.223,98 ve Dow Jones endeksi %1,08 azalışla 34.070,42 seviyesinde kapanış gösterdi. Avrupa piyasalarında ABD piyasalarına paralel bir seyir izledi ve görünümünü negatife çevirdi. Almanya'da Dax endeksi %1,33 azalışla 15.571,86 puana, Fransa'da CAC40 endeksi %1,59 azalışla 7.213,90 seviyesinden ve İngiltere'de FTSE100 endeksi %0,69 azalışla 7.678,62 seviyesine geriledi.

ABD 2 yıllık tahvil faizleri %5,13 seviyesine gerilerken, 10 yıllık tahvil faizleri %4,49 seviyesine çıktı. VIX endeksi ise 1,40 puan artışla 17.54 seviyesine yükseldi.

### Bugün ne bekliyoruz?

Sabahın ilk saatlerinde Japonya tarafında açıklanan Ulusal TÜFE, Jibun Bank PMI ve Japonya Merkez Bankası politika faiz kararı takip edildi. Japonya'da Ulusal TÜFE Ağustos ayında beklenti %3,0 iken beklentilerin üzerinde %3,2 seviyesinde gerçekleşti. Çekirdek enflasyon tarafına baktığımızda ise beklentilerin paralelinde %4,3 seviyesinde gerçekleşti. JibunBank PMI verileri ise gerilemeye işaret ediyor. Eylül ayında İmalat PMI verisi 49,6'dan 48,6'ya, Hizmet PMI verisi 54,3'ten 53,3'e ve Bileşik PMI verisi 52,6'dan 51,8'e geriledi. Son olarak, piyasaların yakından takip ettiği Japonya Merkez Bankası politika faiz kararında piyasa beklentisi gerçekleşti ve BOJ politika faizini %-0,10 seviyesinde sabit tuttu. Ayrıca, BOJ 10 yıllık tahvil getiri hedefini %0,0 olarak sürdürmeye devam etti.

Bu sabah Asya piyasalarında karışık bir görünüm izliyoruz. KOSPI endeksi %0,25, Nifty 50 endeksi %0,29 ve yoğun makro veri gündeminin takip edildiği Japonya'da Nikkei endeksi %0,48 negatif azalışla işlem görüyor. Öte yandan bölgenin diğer ana endekslerinden, Hang Seng %1,23 ve Shanghai endeksi %0,77 artışla pozitif bir seyir izliyor.

ABD vadeliiler cephesinde de pozitif görünüm hakim.

Bugün ABD ve Euro Bölgesi'nde PMI verileri takip edilecek. ABD'de Eylül ayında İmalat PMI verisinin 48,2, Hizmet PMI verisinin 50,7 ve Bileşik PMI verisinin 50,4 seviyesinde gerçekleşmesi bekleniyor. Euro Bölgesi'nde Eylül ayı imalat PMI verisinin 44,0, Hizmet PMI verisinin 47,6 ve Bileşik PMI verisinin 46,5 seviyesinde gerçekleşmesi bekleniyor.

### Gelecek gündemde neler var?

Gelecek hafta ABD'de İnşaat İzinleri, Conference Board Tüketici Güveni, Yeni Konut Satışları, Çekirdek Dayanıklı Mal Siparişleri, Haftalık İşgücü istatistikleri, Ağustos ayı PCE verisi ve FED Başkanı Powell'ın konuşması takip ediliyor olacak..

## ABD Piyasaları

Değişimler	Kapanış	Günlük değ.	Haftalık değ.	Aylık değ.	Yıllık değ.
Dow Jones	34,070.4	▼ -1.08%	▼ -1.58%	▼ -3.14%	▲ 2.56%
Nasdaq	13,224.0	▼ -1.82%	▼ -3.53%	▼ -3.62%	▲ 26.21%
S&P 500 Vadeli*	4,380.0	▲ 0.18%	▼ -2.49%	▼ -2.36%	▲ 13.13%

## Avrupa Piyasaları

Değişimler	Kapanış	Günlük değ.	Haftalık değ.	Aylık değ.	Yıllık değ.
Dax	15,571.9	▼ -1.33%	▼ -2.02%	▼ -2.65%	▲ 10.66%
FTSE 100	7,678.6	▼ -0.69%	▼ -0.42%	▲ 0.79%	▲ 2.21%
MSCI Europe	1,855.8	▼ -1.84%	▼ -1.61%	▼ -5.07%	▲ 5.87%

## Asya Piyasaları ve Asya GOÜ Piyasaları

Değişimler	Kapanış	Günlük değ.	Haftalık değ.	Aylık değ.	Yıllık değ.
Shanghai Bileşik*	3,105.7	▲ 0.68%	▼ -0.39%	▼ -4.57%	▲ 1.04%
Kospi	2,506.7	▼ -0.33%	▼ -2.57%	▼ -3.65%	▲ 12.09%
Hong Kong*	17,832.5	▲ 1.00%	▼ -1.19%	▼ -7.36%	▼ -9.67%
S&P BSE Sensex - Hindistan	66,287.4	▲ 0.02%	▼ -2.29%	▲ 0.91%	▲ 8.43%
IDX Composite - Endonezya	7,028.9	▲ 0.53%	▲ 0.66%	▲ 1.97%	▲ 2.46%
TAIEX - Tayvan	16,355.0	▲ 0.23%	▼ -3.34%	▼ -1.68%	▲ 16.12%
MSCI GOU Asya	511.0	▼ -1.43%	▼ -3.33%	▼ -5.17%	▼ -0.49%

## Diğer Gelişmekte Olan Ülke Piyasaları

Değişimler	Kapanış	Günlük değ.	Haftalık değ.	Aylık değ.	Yıllık değ.
BIST 100 - Türkiye	8,000.5	▲ 3.64%	▲ 0.48%	▲ 7.51%	▲ 46.08%
MOEX - Rusya	3,019.2	▼ -1.59%	▼ -4.23%	▼ -4.32%	▲ 40.62%
WIG - Polonya	66,528.7	▼ -1.14%	▼ -1.25%	▼ -5.64%	▲ 15.43%
Prag SE - Prag	1,347.4	▼ -0.18%	▼ -0.49%	▼ -1.37%	▲ 11.72%
S&P/BMV IPC - Meksika	51,954.0	▼ -1.05%	▲ 1.17%	▼ -2.42%	▲ 4.92%
Merval - Arjantin	553,754.8	▼ -1.47%	▼ -3.15%	▲ 15.30%	▲ 177.77%
Tel Aviv 35 - İsrail	1,860.4	▲ 0.17%	▲ 0.85%	▼ -1.48%	▲ 3.53%
Tedavul All - Suudi Arabistan	10,949.4	▼ -1.01%	▼ -1.84%	▼ -4.16%	▲ 4.49%
FTSE/JSE All - Endonezya	73,238.1	▼ -2.12%	▼ -1.81%	▼ -5.80%	▼ -0.49%
DFM General - Birleşik Arap Emirlikleri	4,179.7	▲ 1.00%	▲ 3.61%	▲ 3.23%	▲ 25.56%

\*Haftalık değişim, önceki haftanın son işlem günü; aylık değişim, önceki ayın son işlem günü; yıllık değişim ise yılın son işlem gününe göre değişimi ifade eder.



## Küresel toparlanma eğiliminin desteğiyle endekste güçlenme devam edebilir

### Dün piyasalarda neler oldu?

Borsa İstanbul güne %0,06 azalışla 7.714,90 seviyesinden başlangıç yaptı. Açılış sonrasında yatay bir seyir izleyen Endeks, TCMB PPK kararı sonrasında gelen alımlarla birlikte günü %3,64 artışla endeks gün içerisinde görmüş olduğu en yüksek seviye olan 8.000,46 seviyesinden kapandı. Toplam işlem hacminde toparlanma eğilimi devam ediyor. Dün günlük işlem hacmi 139,8 milyar TL seviyesinde gerçekleşti. Sanayi endeksi %3,86, bankacılık endeksi %3,32 değer kazandı.

TCMB, Haziran ayından beri yüklü faiz artırımları uygulamasını dün gerçekleşen Eylül ayı toplantısında da sürdürdü. Toplantıda 500 baz puanlık artışla, Haziran'dan beri gerçekleşen kümülatif faiz artışı 21,5 puana çıkarıldı. Politika faizi de bu süreçte %8,5'ten %30'a ulaşmış oldu.

### Bugün ne bekliyoruz?

Küresel piyasalardaki negatif seyre rağmen yurt içinde TCMB PPK toplantısı sonrasında gelen tepki alımlarıyla birlikte endeskin yukarı yönlü bir seyir izlediğini görüyoruz. BIST 100 endeksinde gelen tepki alımlarının gün içerisinde de devam edeceğini ve güne pozitif başlangıç yapacağını düşünüyoruz.

Bugün makro veri gündeminde yabancı turist istatistikleri verisi ön plana çıkıyor. Yabancı turist verileri Eylül ayında bir önceki aya göre %7,3 artış göstermişti.

### Gelecek gündemde neler var?

Gelecek hafta makro veri gündeminde Dış Ticaret Dengesi, Kapasite Kullanım Oranı, Reel Sektör Güven Endeksi ve Ekonomi Güven Endeksi takip ediliyor olacak.

#### BIST Verileri

Endeksler	BIST 100	BIST Banka	BIST Sınai
Kapanış	8,000.5	8,018.7	12,949.8
Günlük Değ.	▲ 3.64%	▲ 3.32%	▲ 3.86%
Haftalık Değ.	▼ -1.79%	▲ 2.49%	▼ -1.61%
Yıllık Değ.	▲ 45.22%	▲ 59.49%	▲ 45.43%
Hacim (milyar TL)	139.8	31.5	74.1
Günlük Değ.	▲ 16.76%	▲ 36.41%	▲ 23.83%
3 Aylık Ortalama Hacim (milyar TL)	136.0	22.3	73.1
Günlük Değ. - 3 Aylık Ort.	▲ 2.76%	▲ 41.27%	▲ 1.31%

\*Haftalık değişim, önceki haftanın son işlem günü; yıllık değişim ise yılın son işlem gününe göre değişimi ifade eder.

#### Türkiye Kapanışının Ardından Piyasalar

	Türkiye Kapanışı	Türkiye Açılışı Öncesi	Değişim
\$/TL	27.1152	27.1285	▲ 0.05%
€/€	1.0658	1.0654	▼ -0.04%
\$/¥	147.31	148.02	▲ 0.48%
Altın	1,919.4	1,923.5	▲ 0.22%

\*Türkiye Açılışı Öncesi için belirtilen rakamlar, bir önceki günün kapanış verileridir.

#### Türkiye - Ülke Risk Primleri (CDS)

Değişimler	21/09/23	Günlük değ.	Haftalık değ.	Aylık değ.	Yıllık değ.
Türkiye 2 Yıllık	254.2	● 3.69%	● 0.50%	● -2.2%	● -64.2%
Türkiye 5 Yıllık	382.9	● 1.76%	● 0.16%	● 0.5%	● -49.6%
Türkiye 10 Yıllık	452.4	● 1.37%	● -0.10%	● 2.7%	● -37.2%

## Tahvil ve Döviz Piyasasında Fiyatlamalar

Dün küresel tarafta BOE politika faizi 5,25 ile sabit bıraktı. Veri sonrası tahvillerde satıcılı seyir izlerken, gün içinde ABD 10 yıllık tahvil faizi 5 bp artışla %4,47, İngiltere 10 yıllık tahvil faizi 8 bp artışla %4,30'dan işlem gördü.

Türkiye'nin 5 yıllık CDS risk primi 7 bp artışla 391 bp'dan yükselirken, Eylül 2033 vadeli 10 yıllık Eurobond faiz getirisi 10 bp artışla %8,48 seviyesine yükseldi.

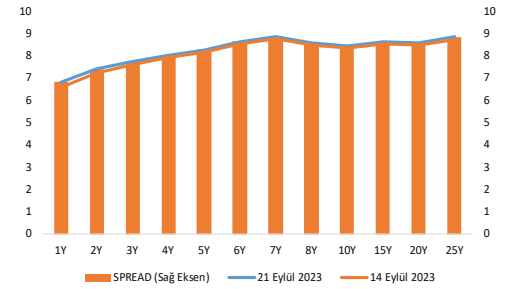
Döviz tarafında, dolar majör para birimlerine karşı değer kazanırken, Euro / Dolar paritesi 1,065 seviyesine geriledi. Dolar Endeksi 105,6 seviyesine yükselirken, Dolar / TL kuru ise 27,11 seviyesinden işlem gördü.

Yurt içi tarafta, TCMB politika faizini beklentiler doğrultusunda %30'a yükseltirken, karar metninde 'Enflasyon görünümünde belirgin iyileşme sağlanana kadar parasal sıkılaştırma gerektiği zamanda ve gerektiği ölçüde kademeli olarak güçlendirilecektir.' ifadesine yer verildi. Veri sonrası Ekim 2025 vadeli 2 yıllık gösterge tahvil faizi 60 bp azalışla %28,30 bp'a gerilerken, 10 yıllık tahvil faizi ise 48 bp azalışla %25,66 seviyesinden günü tamamladı. BIST Kesin Alım Satım Pazarında işlem hacmi 4,6 milyar TL'ye geriledi.

15 Eylül ile biten haftada yurt dışı yerleşiklerin DİBS stokunda, piyasa ve kur hareketlerinden arındırılmış haftalık değişimlere göre 7,4 Milyon Dolar artış olurken, özel sektör borçlanma aracı stokunda 400 Bin Dolar artış gerçekleşti. İlgili haftada DİBS stoku 61 Milyar TL artarak 2,8 Trilyon TL nominal olurken, aynı hafta YD yerleşiklerin DİBS stoku ise 250 Milyon TL artışla ile 23,8 Milyar TL seviyesine yükseldi. Böylece YD yerleşiklerin DİBS stoku içindeki payı %0,84'e geriledi. Yurt içi yerleşiklerin döviz mevduatlarında ise parite etkisinden arındırılmış olarak toplamda yaklaşık 693 milyon dolar azalış izlenirken, gerçek kişilerde 662 milyon dolar azalış, tüzel kişilerde ise 30 milyon dolar azalış görüldü.

10 Yıllık Tahvil Faizleri (\$ / € / £ / ¥)				
Ülkeler	Son Getiri (%)	Net Değişim		
		Günlük	Haftalık	Ybb
Türkiye	8.48	0.10	0.02	-0.44
ABD	4.47	0.05	0.14	0.59
İngiltere	4.30	0.08	-0.06	0.63
Almanya	2.75	0.05	0.07	0.18
Fransa	3.28	0.04	0.06	0.18
İspanya	3.80	0.04	0.06	0.18
İtalya	4.54	0.08	0.08	-0.16

Verim Eğrisi (\$) & Haftalık Değişim



Gelişmekte Olan Ülke Para Birimleri				
	Son Fiyat	Değişim (%)		
		Günlük	Haftalık	Ybb
Türk Lirası	27.11	0.30	0.40	44.90
G. Afrika Randı	18.89	0.14	-0.44	11.04
Rus Rublesi	96.33	0.32	-0.48	31.07
Meksika Pesosu	17.18	0.50	0.56	-11.85
Kore Wonu	1,343	0.72	1.01	6.66
Hindistan Rupee	83.14	0.10	-0.10	0.53
Endonezya Rupia	15,396	0.18	0.21	-0.84
Macar Forinti	364.08	1.06	1.20	-2.40
Brezilya Reali	4.92	0.73	1.04	-7.00

TL Piyasa Faiz Oranları	
	(%)
Politika Faizi (Haftalık Borç verme)	30.00
Gecelik Borç Al. /Borç Ver. Faizi	28.50 / 31.50
Geç Lik. Pen. Borç Verme Faizi	29.50
TCMB Ağır. Ort. Fon.	25.82
TLREF	26.50
TCMB Toplantı Tarihi	21 Eylül 2023

## Yurt İçi Haberler

**Türkiye İstatistik Kurumu**, Temmuz ayına ilişkin Tarım-GFE verilerini açıkladı. Buna göre, endeks Temmuz'da bir önceki aya kıyasla yüzde 6,56, geçen yılın Aralık ayına göre yüzde 21,29, geçen yılın aynı ayına kıyasla yüzde 34,32 ve on iki aylık ortalamalara göre yüzde 69,23 yükseldi. Ana gruplarda bir önceki aya göre tarımda kullanılan mal ve hizmet endeksinde yüzde 5,71, tarımsal yatırıma katkı sağlayan mal ve hizmet endeksinde yüzde 11,9 artış kaydedildi. Geçen yılın aynı göre tarımda kullanılan mal ve hizmet endeksinde yüzde 29,17, tarımsal yatırıma katkı sağlayan mal ve hizmet endeksinde yüzde 76,25 yükseliş gerçekleşti.

**Borsa İstanbul**, BIST pay endeksleri için 1.10.2023-31.12.2023 dönemi için değişiklikleri belirledi. Borsa İstanbul'dan yapılan açıklamaya göre, BIST-100 endeksinden Anadolu Isuzu, Aydem Enerji, Bagfaş, Biotrend, Çemtaş, GSD Holding, Selçuk Ecza ve Teknosa payları çıkarılacak. Bu payların yerine Akfen Yenilenebilir Enerji, Bien Yapı, CW Enerji, Europower Enerji, İmaş Makina, Kayseri Şeker Fabrikaları, Mia Teknoloji ve YEO Teknoloji Enerji alınacak. Aynı dönemde BIST-50 Endeksinden Aksa Akrilik, Ege Endüstri, Şok Marketler çıkarılırken, Çan2 Termik, CW Enerji ve Europower Enerji eklenecek. BIST-30 Endeksine Kontrolmatik ve Oyak Çimento katılırken, çıkacak paylar Koza Madencilik ve TAV Havalimanları olacak.

**Bankacılık Düzenleme ve Denetleme Kurumu (BDDK)** tarafından yayımlanan haftalık bültene göre, sektörün kredi hacmi 15 Eylül itibarıyla 40 milyar 161 milyon lira arttı. Söz konusu dönemde toplam kredi hacmi 10 trilyon 463 milyar 132 milyon liradan 10 trilyon 503 milyar 294 milyon liraya yükseldi. Bankacılık sektöründeki toplam mevduat da (bankalararası dahil) geçen hafta 163 milyar 560 milyon lira arttı. Söz konusu haftada yüzde 1,3 artan bankacılık sektörü toplam mevduatı, 13 trilyon 196 milyar 609 milyon lira oldu. BDDK haftalık verilerine göre, bankacılık sektöründe takipteki alacaklar, 15 Eylül itibarıyla bir önceki haftaya göre 798 milyon lira artarak 173 milyar 341 milyon liraya yükseldi. Söz konusu takipteki alacakların 148 milyar 537 milyon lirasına özel karşılık ayrıldı.

**Türkiye İstatistik Kurumu ve Türkiye Cumhuriyet Merkez Bankası** işbirliği ile yürütülen tüketici eğilim anketi sonuçlarından hesaplanan Tüketici Güven Endeksi, Eylül ayında yüzde 5,1 oranında artarak 71,5 oldu. Ağustos ayında endeks 68 değerini almıştı.

## Yurt Dışı Haberler

**Rus hükümeti**, iç piyasada artan fiyatlar nedeniyle benzin ve motorin ihracatını kısıtladı. Rus hükümetinden yapılan yazılı açıklamada, iç piyasadaki akaryakıt fiyatlarını dengeleme amacıyla kısıtlama kararı alındığı belirtildi. Rusya'da benzin ve motorin fiyatları, rublenin yabancı para birimleri karşısında zayıflaması ve artan ihracat nedeniyle bir süredir yükseliyordu.

**Norveç Merkez Bankası** politika faizini 25 baz puan artışla %4,25'e çekti. Piyasa beklentisi de faizin %4,25'e çıkarılması yönündeydi. Norveç Merkez Bankası Başkanı Ida Wolden, ek sıkılaştırmanın gerekip gerekmeyeceği ekonomik gelişmelere bağlı olduğunu ifade ederken, Aralık ayında gerçekleşecek olan toplantıda ek bir politika faizi artışı daha olabileceğini belirtti.

**İsveç Merkez Bankası** politika faizini 25 baz puan artışla yüzde 4 seviyesine çıkardı. Bloomberg anketine katılan ekonomistlerin beklentisi de faizin bu seviyeye çıkarılması yönündeydi. Banka faizi yükseltirken, faizlerin daha fazla yükselebileceği konusunda da sinyaller verdi. Banka tahminlerin faizlerin daha fazla yükselebileceğine işaret ettiğini belirtti.

**İsviçre Merkez Bankası** politika faizini yüzde 1,75'te tuttu. Bloomberg anketine katılan ekonomistlerin beklentisi faizin yüzde 2 seviyesine çıkarılacağı yönündeydi.

## Şirket Haberleri

**Şişecam (SISE, Pozitif):** Kırklareli Lüleburgaz'daki 200 Bin ton/yıl üretim kapasiteli otomotiv camı üretimine yönelik hat yatırımı tamamlanarak, 21.09.2023 tarihinde devreye alındı. Standartların dışında genişliğe sahip hat enine ve 200 Bin ton/yıl kapasiteye sahip otocam üretimine yönelik hat ile üretimde yüksek oranda verimlilik sağlanabilecektir. Ayrıca, Şişecam'ın mevcut durumda otocam üretimi yapan float hatları, kapasiteleri ve verimlilikleri artırılarak tamamen mimari cam üretimine yönlendirilebilecektir.

Hisse Verileri		Piyasa Çarpanları	
Hisse Kodu	SISE	F/K	8,8
Cari Fiyat (TL)	52,95	FD/FAVÖK	9,2
52H En Yüksek (TL)	57,05	FD/Satışlar	1,7
52H En Düşük (TL)	24,04	PD/DD	1,8
Piyasa Değeri (mn TL)	162.197,2	Relatif Performans	
Piyasa Değeri (mn USD)	6.009,3	S1H	-5,0%
Halka Açıklık Oranı (%)	49%	S1A	1,7%
Endeks Payı (BIST100)	3,8%	S3A	-20,7%
Temettü Verimi	1,2%	S1Y	-46,1%
3A Hacim (mn TL)	4.351,6	YB	-19,8%

**Çimsa (CIMSA, Pozitif):** Şirketin 135.084.442 TL nominal değerli çıkarılmış sermayesinin, tamamı iç kaynaklardan karşılanmak suretiyle 810.506.652 TL nominal değerde ve %60 oranında bedelsiz artırılarak 945.591.094 TL'ye çıkarılmasına ilişkin karar Sermaye Piyasası Kurulu tarafından onaylandı.

Hisse Verileri		Piyasa Çarpanları	
Hisse Kodu	CIMSA	F/K	9,8
Cari Fiyat (TL)	269,20	FD/FAVÖK	22,4
52H En Yüksek (TL)	274,40	FD/Satışlar	3,6
52H En Düşük (TL)	51,90	PD/DD	5,0
Piyasa Değeri (mn TL)	36.364,7	Relatif Performans	
Piyasa Değeri (mn USD)	1.347,3	S1H	7,9%
Halka Açıklık Oranı (%)	45%	S1A	45,3%
Endeks Payı (BIST100)	0,8%	S3A	85,5%
Temettü Verimi	1,0%	S1Y	214,6%
3A Hacim (mn TL)	759,4	YB	131,7%

**Skor Kart:** Şirketler ile ilgili Skor Kart'lara [buradan](#) ulaşabilirsiniz. Hisse senedine ilişkin güncel piyasa verilerinin yanı sıra, şirketin son 16 çeyreğine ilişkin önemli rasyo ve finansal verilerinin sunulduğu bir data setidir. Skor Kart ile bilanço dönemlerini takip edebilir, şirket bilançoları dahil tüm finansal verilere ulaşabilir ve güvenli yatırımın avantajlarından faydalanabilirsiniz.

## Şirket Haberleri

**Europower Enerji (EUPWR, Pozitif):** Şirket, Birleşim Mühendislik Isıtma Soğutma Havalandırma San. ve Tic. A.Ş.'nin bağlı ortaklığı Solar Santral Enerji A.Ş.'nin, Kuzey Makedonya Cumhuriyeti Üsküp Şubesinde, Kuzey Makedonya'da yürütülen güneş santrali projeleri için "Muhtelif sayıda ve özellikle OG Hücre ve Transformatör" siparişleri aldı. Siparişlerin toplam bedeli 1.031.473 USD'dir (Güncel baz USD/TL kuru ile siparişin toplam bedeli 27.891.030 TL).

Hisse Verileri		Piyasa Çarpanları	
Hisse Kodu	EUPWR	F/K	52,5
Cari Fiyat (TL)	229,00	FD/FAVÖK	76,4
52H En Yüksek (TL)	254,00	FD/Satışlar	17,0
52H En Düşük (TL)	44,66	PD/DD	15,2
Piyasa Değeri (mn TL)	50.380,0	Relatif Performans	
Piyasa Değeri (mn USD)	1.866,5	S1H	5,5%
Halka Açıklık Oranı (%)	27%	S1A	23,2%
Endeks Payı (BIST100)	0,0%	S3A	131,8%
Temettü Verimi	0,0%	S1Y	266,3%
3A Hacim (mn TL)	2.316,4	YB	367,5%

**MLP Sağlık Hizmetleri (MPARK, Nötr):** Şirket 21.09.2023 tarihinde Borsa İstanbul'da pay başına 130,40 TL – 141,50 TL (ağırlıklı ortalama 136,42 TL) fiyat aralığından toplam 20.000 TL nominal değerli MPARK payları geri aldı. Bu işlemlerle birlikte, 21.09.2023 tarihi itibarıyla geri alınan payların toplam nominal değeri 14.320.000 TL olup, bu payların sermayeye oranı %6,8834'e ulaştı.

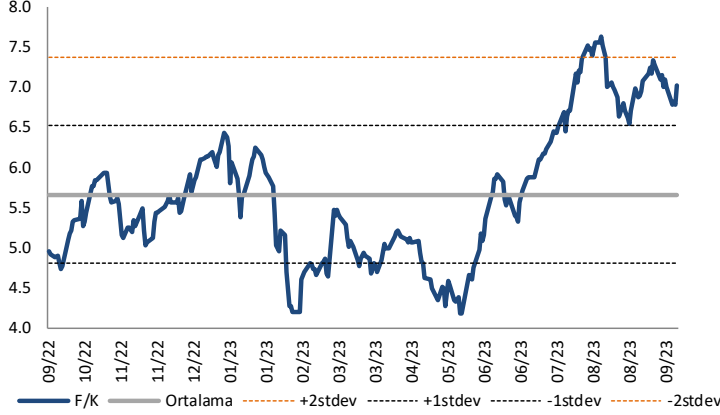
Hisse Verileri		Piyasa Çarpanları	
Hisse Kodu	MPARK	F/K	14,6
Cari Fiyat (TL)	138,50	FD/FAVÖK	10,4
52H En Yüksek (TL)	149,50	FD/Satışlar	2,5
52H En Düşük (TL)	45,92	PD/DD	12,4
Piyasa Değeri (mn TL)	28.813,2	Relatif Performans	
Piyasa Değeri (mn USD)	1.067,5	S1H	-6,4%
Halka Açıklık Oranı (%)	35%	S1A	4,5%
Endeks Payı (BIST100)	0,0%	S3A	22,4%
Temettü Verimi	0,0%	S1Y	32,8%
3A Hacim (mn TL)	93,5	YB	0,1%

**Skor Kart:** Şirketler ile ilgili Skor Kart'lara [buradan](#) ulaşabilirsiniz. Hisse senedine ilişkin güncel piyasa verilerinin yanı sıra, şirketin son 16 çeyreğine ilişkin önemli rasyo ve finansal verilerinin sunulduğu bir data setidir. Skor Kart ile bilanço dönemlerini takip edebilir, şirket bilançoları dahil tüm finansal verilere ulaşabilir ve güvenli yatırımın avantajlarından faydalanabilirsiniz.



## Çarpanlar Bazında BIST

### BIST 100 F/K (Cari)

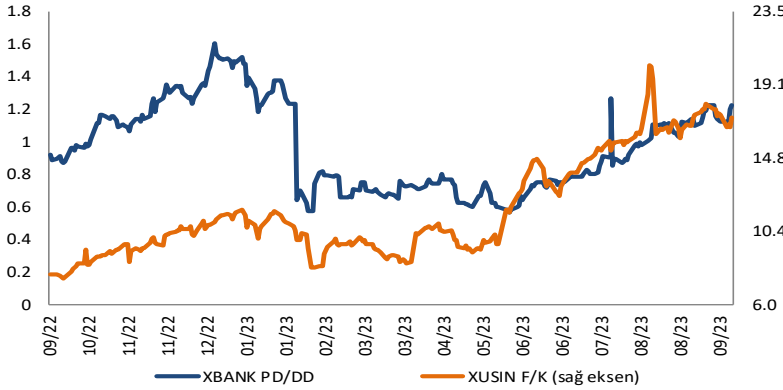


### BIST100 F/K Çarpanı (Cari)

	Son 3 Ay	Son 1 Yıl
Kapanış		7.02x
Minimum	5.88x	4.17x
Maksimum	7.63x	7.63x
Ortalama	6.85x	5.66x
Minimuma Uzaklık	1.14x	2.85x
Maksimuma Uzaklık	-0.61x	-0.61x
Performans	9.7%	30.3%

*Mevcut durumda, son üç aylık ortalama çarpan seviyesine %2; son bir yıllık ortalama çarpan seviyesine %19.4 yakınız.*

### XBANK PD/DD (Cari) / XUSIN F/K (Cari)

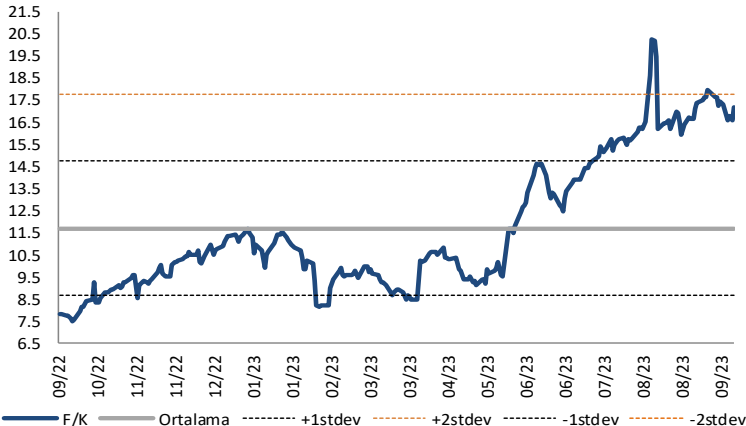


### XBANK PD/DD Çarpanı (Cari)

	Son 3 Ay	Son 1 Yıl
Kapanış		1.27x
Minimum	0.79x	0.57x
Maksimum	1.27x	1.61x
Ortalama	1.01x	0.97x
Minimuma Uzaklık	0.48x	0.70x
Maksimuma Uzaklık	0.00x	-0.34x
Performans	60.5%	30.4%

*Mevcut durumda, son üç aylık ortalama çarpan seviyesine %20; son bir yıllık ortalama çarpan seviyesine %23.9 yakınız.*

### XUSIN F/K (Cari)



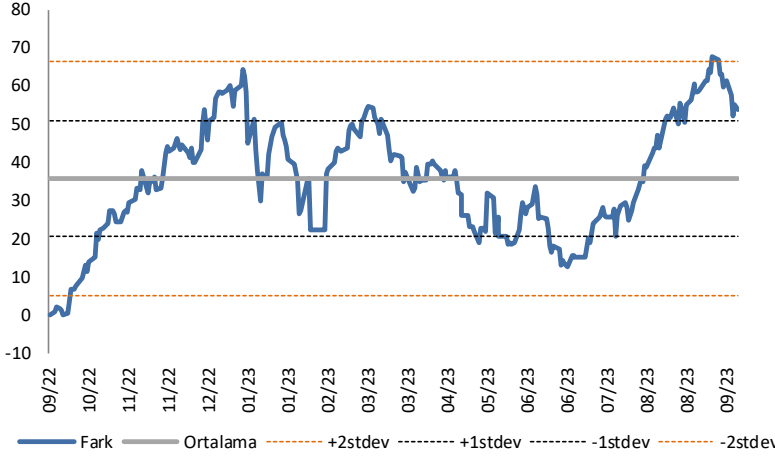
### XUSIN F/K Çarpanı (Cari)

	Son 3 Ay	Son 1 Yıl
Kapanış		15.22x
Minimum	13.92x	7.53x
Maksimum	20.27x	20.27x
Ortalama	16.38x	11.71x
Minimuma Uzaklık	1.30x	7.69x
Maksimuma Uzaklık	-5.05x	-5.05x
Performans	33.9%	129.1%

*Mevcut durumda, son üç aylık ortalama çarpan seviyesine %8; son bir yıllık ortalama çarpan seviyesine %23 yakınız.*

## BIST vs MSCI GOÜ Piyasa Göstergeleri

### BIST100 - MSCI GOÜ

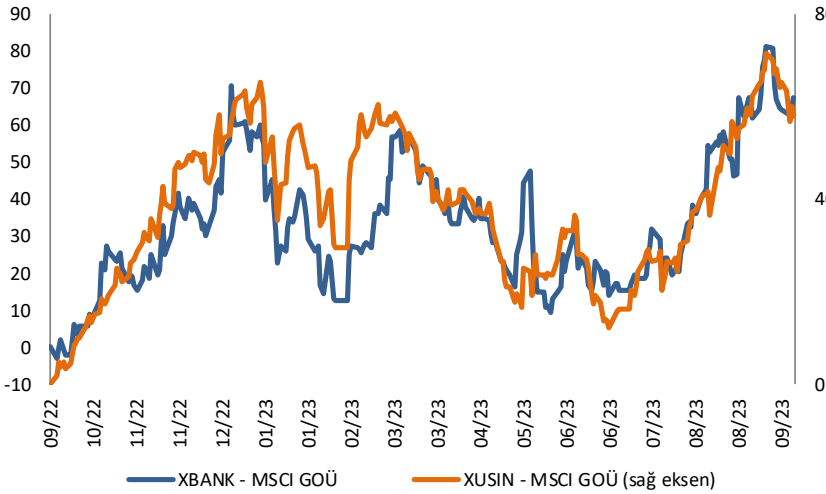


#### BIST 100 - MSCI GOÜ Endeksi Farkı (Normalize Edilmiş)

	Son 3 Ay	Son 1 Yıl
Kapanış		60.42
Minimum	15.3	-0.1
Maksimum	67.6	67.6
Ortalama	41.7	35.8
Minimuma Uzaklık	45.1	60.5
Maksimuma Uzaklık	-7.1	-7.1
Performans	-1.8%	5.6%

*Mevcut durumda, son üç aylık ortalama seviyeye 18.7 puan; son bir yıllık ortalama seviyeye 24.6 puan yakınız.*

### XBANK - MSCI GOÜ / XUSIN - MSCI GOÜ

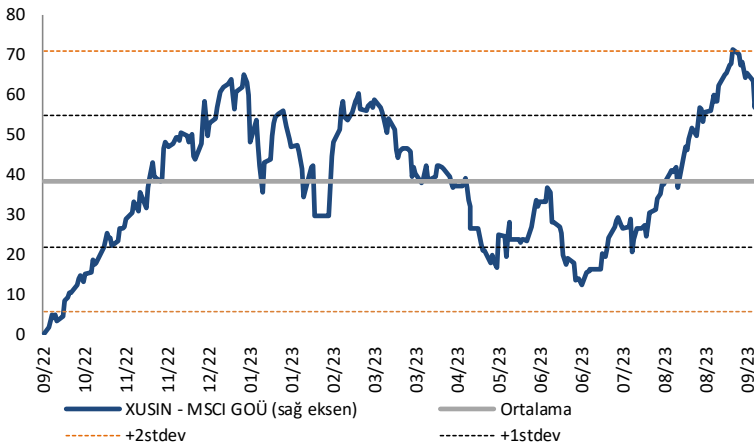


#### XBANK - MSCI GOÜ Bankacılık Endeksi Farkı (Normalize Edilmiş)

	Son 3 Ay	Son 1 Yıl
Kapanış		73.7
Minimum	15.4	-3.1
Maksimum	81.5	81.5
Ortalama	43.8	33.5
Minimuma Uzaklık	58.3	76.8
Maksimuma Uzaklık	-7.8	-7.8
Performans	-2.0%	0.3%

*Mevcut durumda, son üç aylık ortalama seviyeye 29.9 puan; son bir yıllık ortalama seviyeye 40.3 puan yakınız.*

### XUSIN - MSCI GOÜ Sanayi Endeksi



#### XUSIN - MSCI GOÜ Sanayi Endeksi Farkı (Normalize Edilmiş)

	Son 3 Ay	Son 1 Yıl
Kapanış		64.5
Minimum	15.3	0.0
Maksimum	71.4	71.4
Ortalama	42.1	38.3
Minimuma Uzaklık	49.2	64.5
Maksimuma Uzaklık	-7.0	-7.0
Performans	-3.1%	2.9%

*Mevcut durumda, son bir yıllık ortalama seviyeye 26.2 puan uzağınız.*

# FONLABÜYÜSÜN TÜRKİYE'NİN KİTLE FONLAMA PLATFORMU



Geleceğe değer katan  
girişim şirketlerine  
bugünden ortak olun!



[fonlabuyusun.com](http://fonlabuyusun.com)

Haftalık Veri Takvimi						
Tarih	TSİ	Ülke	Açıklanacak Veri	Dönemi	Beklenti	Önceki
18 Eylül	14:30	Türkiye	Konut Fiyat Endeksi (Aylık)	Temmuz	-	4.84%
18 Eylül	14:30	Türkiye	Konut Fiyat Endeksi (Yıllık)	Temmuz	-	95.85%
18 Eylül	17:00	ABD	NAHB Konut Piyasası Endeksi	Eylül	50	50
19 Eylül	12:00	Euro Bölgesi	TÜFE (Aylık, Final)	Ağustos	0.6%	0.6%
19 Eylül	12:00	Euro Bölgesi	TÜFE (Yıllık, Final)	Ağustos	5.3%	5.3%
19 Eylül	12:00	Euro Bölgesi	Çekirdek TÜFE (Yıllık, Final)	Ağustos	5.3%	5.3%
19 Eylül	15:30	ABD	Konut Başlangıçları (Aylık)	Ağustos	-0.8%	3.9%
19 Eylül	15:30	ABD	Konut Başlangıçları	Ağustos	1440K	1452K
19 Eylül	15:30	ABD	İnşaat İzinleri (Aylık)	Ağustos	0.3%	0.1%
19 Eylül	15:30	ABD	İnşaat İzinleri	Ağustos	1448K	1443K
19 Eylül	15:30	Çin	AMB Yetkilisi Elderson'ın Konuşması			
20 Eylül	02:50	Japonya	Dış Ticaret Dengesi (Milyar Yen)	Ağustos	-675.0	-78.7
20 Eylül	02:50	Japonya	İhracat (Yıllık)	Ağustos	-2.3%	-0.3%
20 Eylül	02:50	Japonya	İthalat (Yıllık)	Ağustos	-19.5%	-13.5%
20 Eylül	04:15	Çin	1 Yıllık Kredi Faiz Oranı	Haftalık	3.45%	3.45%
20 Eylül	04:15	Çin	5 Yıllık Kredi Faiz Oranı	Haftalık	4.20%	4.20%
20 Eylül	14:00	ABD	MBA Mortgage Başvuruları	Haftalık	-	-0.8%
20 Eylül	15:30	Çin	AMB Yetkilisi Elderson'ın Konuşması			
20 Eylül	21:00	ABD	FOMC Politika Faiz Kararı	Eylül	5.50%	5.50%
20 Eylül	21:30	ABD	FED Başkanı Powell'in Basın Toplantısı			
21 Eylül	10:00	Türkiye	Tüketici Güveni	Eylül	-	68.0
21 Eylül	14:00	Türkiye	TCMB PPK Politika Faiz Kararı	Eylül	30.0%	25.0%
21 Eylül	15:30	ABD	Haftalık İşsizlik Maaşı Başvuruları	16 Eylül	-	220K
21 Eylül	15:30	ABD	Devam Eden Başvurular	9 Eylül	-	1688K
21 Eylül	15:30	ABD	Philadelphia FED İş Görünümü	Eylül	-0.4	12.0
21 Eylül	15:30	ABD	Ödemeler Dengesi (Milyar Yen)	2.Çeyrek	-\$219.8B	-\$219.3B
21 Eylül	17:00	ABD	Devam Eden Konut Satışları (Aylık)	Ağustos	0.7%	-2.2%
21 Eylül	17:00	ABD	Devam Eden Konut Satışları (milyon adet)	Ağustos	4.10	4.07
21 Eylül	17:00	ABD	Öncü Endeks	Ağustos	-0.4%	-0.4%
21 Eylül	17:00	Euro Bölgesi	Tüketici Güveni (Öncü)	Eylül	-15.0	-16.0
21 Eylül	17:40	Euro Bölgesi	AMB Yetkilisi Schnabel'in Konuşması			
22 Eylül	01:45	Euro Bölgesi	AMB Yetkilisi Lane'in Konuşması			
22 Eylül		Japonya	Boj Politika Faiz Kararı	Eylül	-	-0.10%
22 Eylül	02:30	Japonya	Ulusal TÜFE (Yıllık)	Ağustos	3.0%	3.3%
22 Eylül	02:30	Japonya	Gıda Hariç Ulusal TÜFE (Yıllık)	Ağustos	3.0%	3.1%
22 Eylül	02:30	Japonya	Çekirdek Ulusal TÜFE (Yıllık)	Ağustos	4.3%	4.3%
22 Eylül	03:30	Japonya	JibunBank İmalat PMI	Eylül	-	49.6
22 Eylül	03:30	Japonya	JibunBank Hizmet PMI	Eylül	-	52.6
22 Eylül	11:00	Türkiye	Yabancı Turist İstatistikleri	Ağustos	-	7.3%
22 Eylül	11:00	Euro Bölgesi	HCOB İmalat PMI (Öncü)	Eylül	43.7	43.5
22 Eylül	11:00	Euro Bölgesi	HCOB Hizmet PMI (Öncü)	Eylül	47.5	47.9
22 Eylül	14:00	Euro Bölgesi	AMB Yetkilisi Guindos'un Konuşması			
22 Eylül	15:50	ABD	FED Yetkilisi Cook'un Konuşması			
22 Eylül	16:45	ABD	S&P Global İmalat PMI (Öncü)	Eylül	47.9	47.9
22 Eylül	16:45	ABD	S&P Global Hizmet PMI (Öncü)	Eylül	-	50.5
22 Eylül	20:00	ABD	FED yetkilisi Daly'in Konuşması			

Kaynak: Bloomberg, TCMB, TÜİK, HLY Araştırma, Foreks Türkiye



# AKLIN YOLU AÖS

**AÖS, Google Play ve App Store'da!**  
Geç kalmadan akıllı telefonunuza yükleyin.

Sonuç veren yatırım kararlarının  
püf noktası, finans piyasalarını  
doğru yorumlamaktır.  
Kişisel finansal asistanınız  
AÖS'le tanışın,  
akıl odaklı öneriler sayesinde  
yatırım deneyiminizi iyileştirin.



## Halk Yatırım Araştırma



Halkyatirimarastirma@halkyatirim.com.tr



+90 216 285 09 00

## Halk Yatırım Araştırma

Banu KIVCI TOKALI

Araştırma Direktörü

BTokali@halkyatirim.com.tr  
+90 216 547 81 88

İlknur TURHAN

Müdür  
Perakende, Cam, Çimento, GYO, Mobilya,  
GıdaITurhan@halkyatirim.com.tr  
+90 216 547 81 85

Ayşegül BAYRAM

Uzman  
Strateji, Telekom, Madencilik, Savunma,  
Yazılım, Teknoloji, Enerji, Tarım,  
Mühendislik - TaahhütABayram@halkyatirim.com.tr  
+90 216 547 87 30

Emil ABDULLAYEV

Uzman  
Havacılık, Demir-Çelik, Petrol & Gaz,  
Organik Gıda & İçecekEAbdullayev@halkyatirim.com.tr  
+90 216 547 87 24

Yasin SARIHAN

Uzman  
Otomotiv, Dayanıklı Tüketim, Gıda &  
İçecekYSarihan@halkyatirim.com.tr  
+90 216 547 87 26

## ÇEKİNCE

Bu rapor ve yorumlardaki yazılar, bilgiler ve grafikler yalnızca bilgi edinilmesi amacıyla derlenmiştir. Burada yer alan yatırım bilgi, yorum ve tavsiyeleri yatırım danışmanlığı kapsamında değildir. Yatırım danışmanlığı hizmeti, yetkili kuruluşlar tarafından kişilerin risk ve getiri tercihleri dikkate alınarak kişiye özel, imzalanacak yatırım danışmanlığı sözleşmesi çerçevesinde sunulmaktadır. Burada yer alan yorum ve tavsiyeler ise genel niteliktedir. Bu tavsiyeler mali durumunuz ile risk ve getiri tercihlerinize uygun olmayabilir. Bu nedenle, sadece burada yer alan bilgilere dayanarak yatırım kararı verilmesi beklentilerinize uygun sonuçlar doğurmayabilir. Halk Yatırım, bu bilgilerin doğru, eksiksiz ve değişmez olduğunu garanti etmez, bilgi eksikliği ve yanlışlığından hiçbir şekilde sorumlu tutulamaz. Raporda yer alan ifadeler, hiçbir şekilde alış veya satış teklifi olarak değerlendirilemez. Halk Yatırım'ın rapordaki bilgiler dolayısıyla ortaya çıkabilecek doğrudan ve dolaylı kazanç ve zararlarla ilgili herhangi bir sorumluluğu yoktur. Bu ileti 05 Kasım 2014 tarih ve 29166 sayılı Resmi Gazetede yayınlanan ve 01 Mayıs 2015 tarihinde yürürlüğü giren "Elektronik Ticaretin Düzenlenmesi Hakkında" çıkan kanunun 2.Maddesi c bendinde belirtilen Ticari Elektronik ileti kapsamında değildir.

